

## ■ इ की मात्रा (इ → ि) ■

देखिए, समझिए और पढ़िए :

ह + ि = हि



हिरन

च + ि = चि



पहिया

ड़ + ि = ङि



चिड़िया

र + ि = रि




नारियल

मिलाकर पढ़िए :

दिन	तिल	कवि	सितार	तकिया	झिलमिल
गिन	दिल	रवि	गिटार	बछिया	रिमझिम
पिन	हिल	छवि	सियार	डलिया	शनिवार

### विभा, सितार बजा

विभा, इधर आ। सितार बजा। बादल घिर आए। रिमझिम-रिमझिम बारिश आ गई। शनिवार का दिन था। नितिन किताब पढ़ रहा था। तब एक डाकिया आया। डाकिया साइकिल पर आया। वह निशि का पत्र लाया था।



### शिक्षण संकेत

- बच्चों को समझाएँ कि 'इ' की मात्रा (ि) व्यंजन वर्ण के बायीं ओर लगती है।
- बच्चों से 'इ' की मात्रा लगे शब्दों और वाक्यों का वाचन कराएँ।

## ई की मात्रा (इ - ई)

देखिए, समझिए और पढ़िए :

त + ई = ती

इ + ई = ड़ी

ल + ई = ली

च + ई = ची



तीर



घड़ी



लीची



मछली

मिलाकर पढ़िए :

कील	खीर	दही	नीली	पीतल	शरीर
खील	नीर	बही	पीली	चीतल	फकीर
चील	वीर	सही	ढीली	शीतल	लकड़ी


### हरी-भरी बगिया

दीपा की एक बगिया थी। उसका माली शीतल था। उसकी बगिया हरी-भरी रहती थी। एक दिन दीपा की बगिया पर उसकी नानी आई। नानी खीरा, ककड़ी, नाशपाती लाई।



#### शिक्षण संकेत


- बच्चों को 'ई' की मात्रा (ई) समझाने के लिए उच्चारण पर विशेष ध्यान दीजिए।
- बच्चों को 'इ' और 'ई' की मात्रा में अंतर समझाएँ; जैसे—मिल-मील, दिया-दीया।
- बच्चों से 'ई' की मात्रा लगे शब्दों और वाक्यों का वाचन कराएँ।



## पाठ बोध

## 1. चित्र देखकर वाक्य पूरे कीजिए :

समेष्टव असेसमेंट

क. विभा  \_\_\_\_\_ बजा।घ. बगिया का  \_\_\_\_\_ शीतल था।ख. नितिन  \_\_\_\_\_ पढ़ रहा था।ङ. बगिया पर  \_\_\_\_\_ आई।ग. डाकिया  \_\_\_\_\_ पर आया।च. नानी  \_\_\_\_\_ लाई।

## 2. सही शब्द के सामने ✓ लगाइए :

M

तेल तिल तइल 

C

सितर सीतार सितार 

Qs

चितल चीतल चईतल फकीर फकिर फिकर 

## 3. सही उत्तर के सामने ✓ लगाइए :

क. सितार किसने बजाया?

M

नितिन विभा 

ख. डाकिया किसका पत्र लाया था?

C

निशि नितिन 

ग. दीपा की बगिया कैसी थी?

Qs

हरी-हरी हरी-भरी 

घ. बगिया पर कौन आई?

नानी दीपा 

## 4. मिलाकर शब्द लिखिए :

न + ि + श + ा ➤ \_\_\_\_\_

ह + ा + थ + ि ➤ \_\_\_\_\_

र + व + ि + व + ा + र ➤ \_\_\_\_\_

क + क + ड + ि ➤ \_\_\_\_\_

ड + ा + क + ि + य + ा ➤ \_\_\_\_\_

ह + ठ + ि + ल + ि ➤ \_\_\_\_\_

## 5. दिए चित्रों के नाम लिखिए :



## मौखिक अभिव्यक्ति


### 1. उच्चारण कीजिए :

फॉरमेटिव असेसमेंट

गिन छवि गिटार शिकार बछिया झिलमिल लिफ़ाफ़ा  
खीर बही घड़ी पतीली हठीली नमकीन नाशपाती

### 2. पढ़िए और रंग भरिए :

दिखी-दिखी एक जल की रानी  
जीवन जिसका ही था पानी।  
पीली, नीली, लाल, हरी थी  
नाम बताओ चमक रही थी।



❖ दिए पुष्पों की उस पंखुड़ी में रंग भरिए जिसके शब्द में 'इ' (ि) तथा ई (ी),  
दोनों मात्राएँ लगी हों :

